Odgałęzienia ø 100 mm

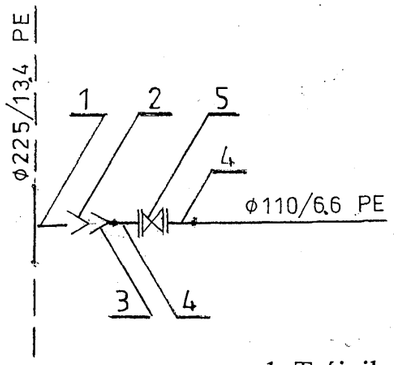

1. Trójnik ø 225/160 mm PE
2. Redukcja ø 160/125 mm PE
3. Redukcja ø 125/110 mm PE
4. Tuleja kołnierzowa ø 110 mm PE + kołnierz +uszczelka
5. Zasuwa miękkouszczelniona kołnierzowa DN 100 mm, PN 16, nr kat.2002

   + obudowa do zasuw teleskopowa typ 9011, RD 900-1300 + skrzynka uliczna do wody

Odgałęzienia ø 25, ø 32, ø 40 i ø 50 mm

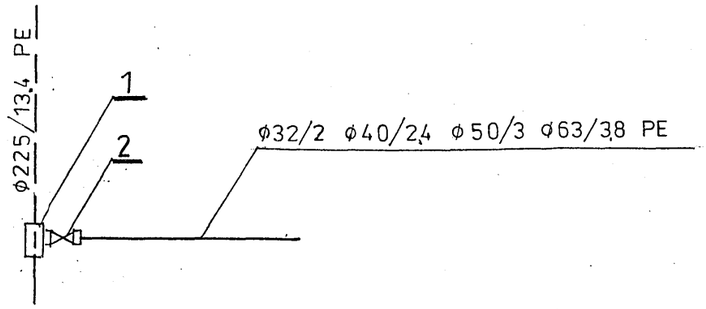

1. Obejma ø 225/50 mm nr kat. 3150
2. Zasuwa z kielichem gwintowanym zewnętrznie ø 32 mm, PN16, nr kat.2126

   Zasuwa j.w. lecz ø 40 mm

   Zasuwa j.w. lecz ø 50 mm

   + odbudowa do zasuw teleskopowa typ 9011,

   RD 900-1300 + skrzynka uliczna do wody

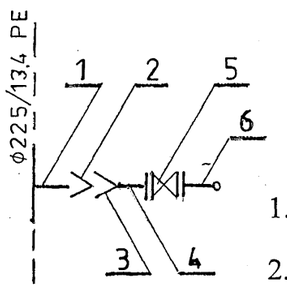

Odgałęzienia do hydrantu ø 80 mm

1. Trójnik ø 225/160 mm PE
2. Redukcja ø160/125 mm PE
3. Redukcja ø 125/90 mm PE
4. Tuleja kołnierzowa ø 90 mm PE + kołnierz + uszczelka
5. Zasuwa miękkouszczelniona kołnierzowa DN 80 mm, PN16, nr kat.2002

   + obudowa do zasuw teleskopowa typ 9011, RD 900-1300 + skrzynka uliczna do wody
6. Hydrant p.poż. podziemny DN 80 mm z podwójnym zamknięciem, typ 8852, RD 1250, H=1000 mm, z kolanem stopowym żeliwnym i skrzynką uliczną do hydrantów 9501

Schematy węzłów wodociągowych

Inwestor: Łańcucki Zakład Komunalny Spółka zo.o.
37-100 Łańcut, ul. Traugutta 20

Projektant:	Uprawn.	Podpis	Data	Temat	Skala	Rys. nr
mgr inż. Zb.Borcz	16 i 461/76 Wwm		01.2012r.	Remont sieci wodociągowych		4